

HVORDAN BRUKE



Vi er her for å hjelpe, og her kommer en guide på hvordan Tutti-appen fungerer.



Innhold

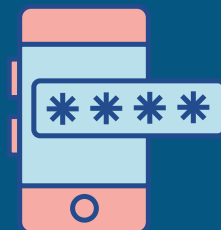
1. Få tilgang til Tutti/logg inn
2. Feed
3. Aktiviteter
4. Meldinger
5. Prosjekter
6. Abonner på aktivitetskalenderen til
egen kalender
7. Se fakturaer
8. Tilknytt bilde til brukeren din

Få tilgang til Tutti



Last ned Tutti-appen.
Enten på Apple Store eller Google Play

Når korpset har åpnet opp for bruk av Tutti
så vil medlemmer/foresatte kunne
logge seg inn i Tutti



Logg inn i appen med
telefonnummer eller
epostadresse+kode

1. Feed

Her kan du lese alle innlegg/poster som er sendt ut fra korpset



2. Innlegg

Eksempel på et innlegg

3. Kommentar

Som mottaker kan en skrive en kommentar på innlegget. Kommentaren vil være synlig for alle som mottar innlegget



Feed



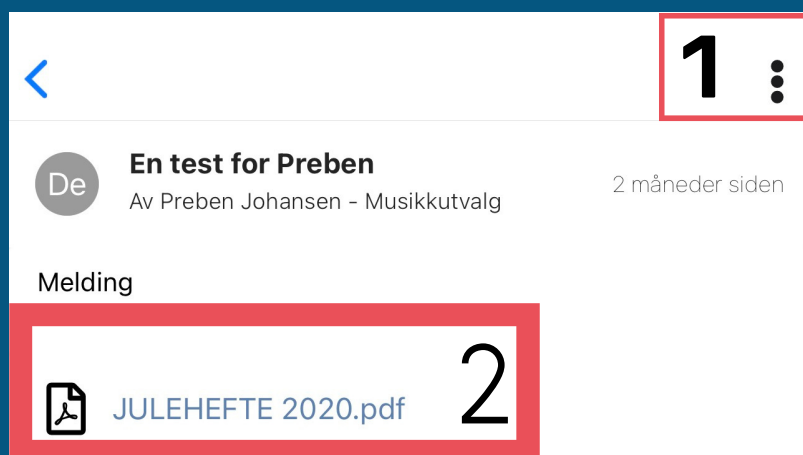
Aktiviteter



Meldinger



Prosjekter



1. Svar

Du kan sende et svar på innlegget.

Da blir det opprettet en dialog mellom avsender og styret som kun er synlig for disse partene. Samtalen legger seg i under | MELDINGER |.

2. Vedlegg

Du kan laste ned eller vise alle vedlegg som er knyttet til innlegget. Dette kan for eksempel være PDF-filer eller bildefiler



3. Kommentar

Kommentaren du skriver

blir synlig for alle som mottar innlegget



Feed



Aktiviteter



Meldinger



Prosjekter

1 Aktiviteter

Øvelse for Hovedkorps
Demo Skolekorps - 2021
mandag, 17. jan. 18:00 - 20:00
Øvingslokalet

Styremøte
Demo Skolekorps - 2021
fredag, 21. jan. 18:00 - 20:00
Gymsalen

Dugnad - Rydding av lager
Demo Skolekorps - 2021
tirsdag, 25. jan. 18:00 - 20:00
Øvingslokalet

1. Aktiviteter

Få opp alle aktiviteter som er knyttet til deg som medlem eller på dine barn som foresatt.

Er du tilknyttet flere organisasjoner så vil alle aktiviteter bli synlige i Tutti i kronologisk rekkefølge.

De **Øvelse for Hovedkorps**
Demo Skolekorps - 2021

Øvingslokalet
Trumpet bakken 2, 3930 EtSted

mandag, 17. jan. 18:00 - 20:00

Preben Johansen

Kommer Kan ikke **2**

Kommentar
Kan ikke komme pga jeg må passe kattene til naboen! **3**

Slett svar Lagre

2. På/avmelding

Meld i fra om du kommer eller ikke kommer på aktiviteten.

3. Kommentar/ Tilbakemelding

Gi en tilbakemelding eller skriv en kommentar på aktiviteten. Denne blir kun synlig for avsender og de som sitter i styret.



Feed



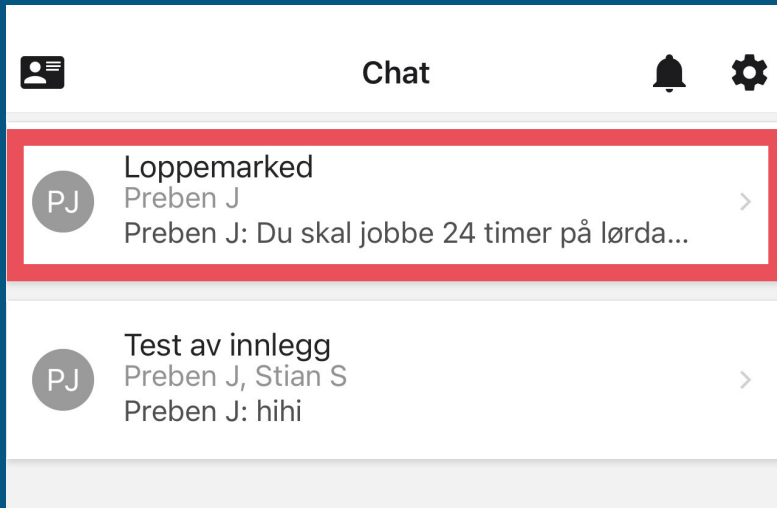
Aktiviteter



Meldinger



Prosjekter



Meldinger

Når et medlem eller en foresatt svarer på et innlegg eller en aktivitet så blir det opprettet en dialog/ chat med styret.

Denne dialogen vil legge seg under | Meldinger | og du kan her ha en dialog direkte med styret.



Feed



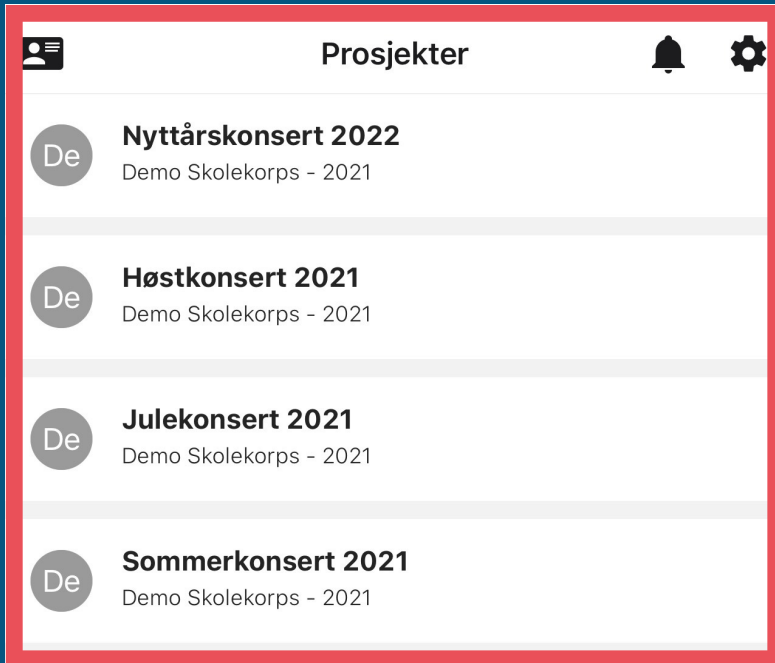
Aktiviteter



Meldinger

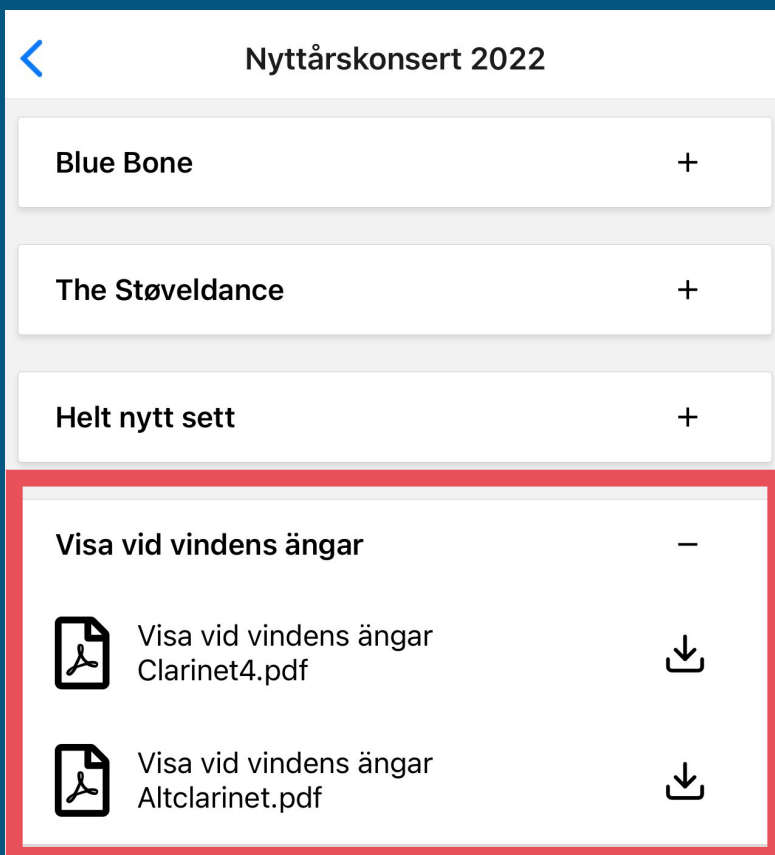


Prosjekter



1. Prosjektliste

Liste med fremtidige prosjekter som er knyttet til organisasjonen.



2. Noter

Last ned noter som er knyttet til prosjektet.

Du får tilgang til notene som er knyttet til ditt instrument/evt. dine barn om du er foresatt.



Feed



Aktiviteter



Meldinger



Prosjekter

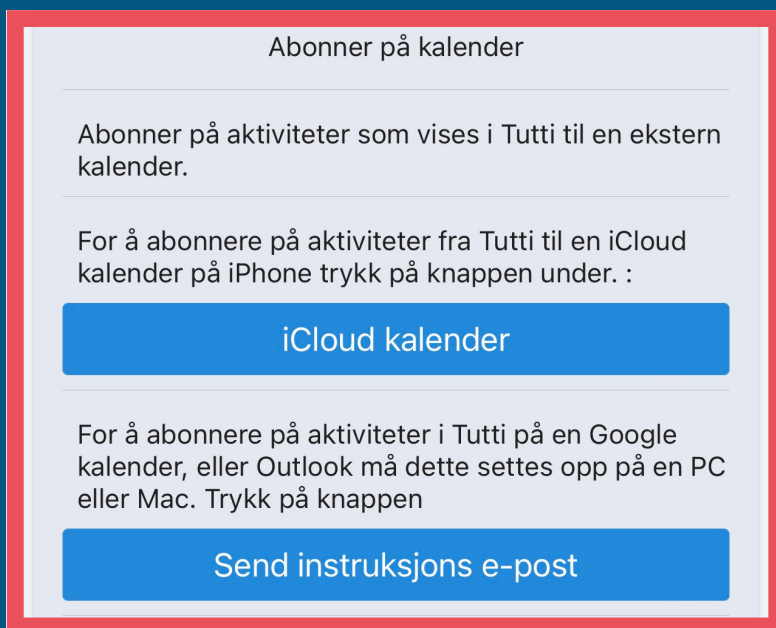
Abonner på aktivitetskalenderen



1. Trykk på tannhjulet øverst til høyre i Tutti-appen.



2. Velg | Abonner på kalender |



3. Velg å abonnere på aktivitetskalenderen direkte til iCloud for Iphone eller til en Google/Outlook-kalender.

Sistnevnte må settes opp på en PC eller Mac. Du får da en tilsendt link på e-post.



Feed



Aktiviteter

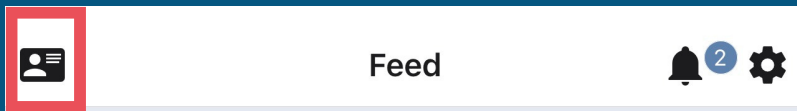


Meldinger

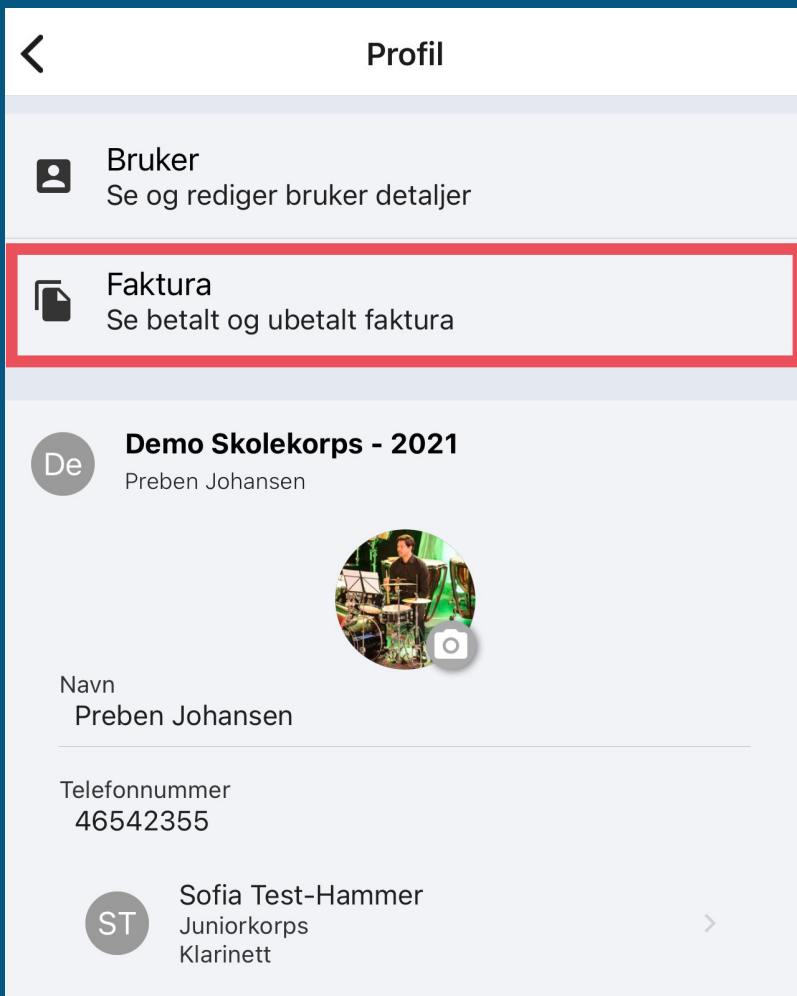


Prosjekter

Se fakturaene din i Tutti



1. Trykk på ID-ikonet øverst til venstre for å åpne profilen din.



2. Under | Faktura | vil du kunne se fakturaer knyttet til ditt eget medlemskap eller til dine barn om du er foresatt.



Feed



Aktiviteter



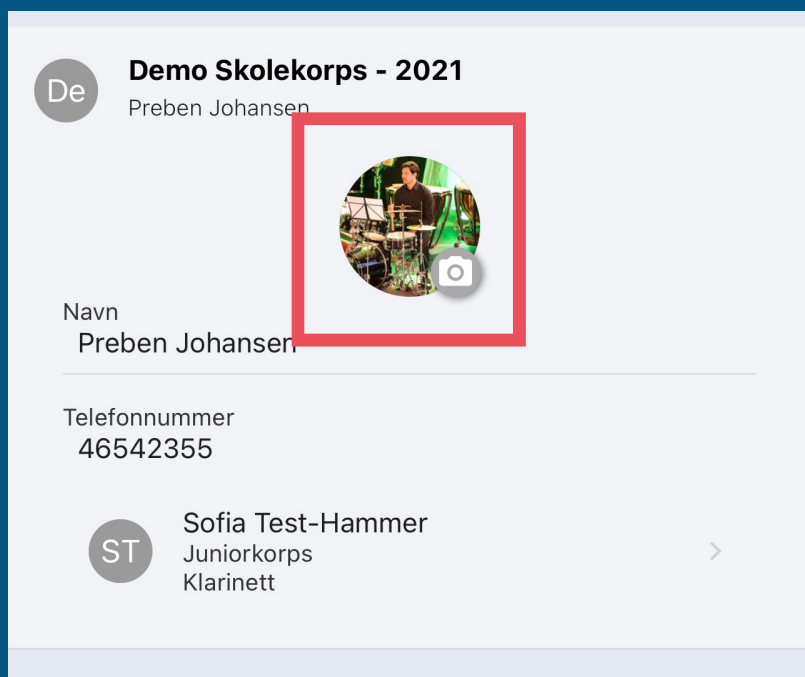
Meldinger



Prosjekter

Opprett et profilbilde til din bruker

Noen ganger kan det være lurt å opprette et profilbilde på seg selv og eventuelt sine barn. Da blir det enklere å skille aktivitetene om en har flere brukere på samme feed/aktivitetsliste.



Gå inn på profilsiden og trykk på kameraet. Legg til bilde.



Feed



Aktiviteter



Meldinger



Prosjekter

Lykke til med Tutti!

Ta kontakt med oss om det er noe du
lurer på!

support@styreportalen.no



Feed



Aktiviteter



Meldinger



Prosjekter